

APP HDSmartIPC

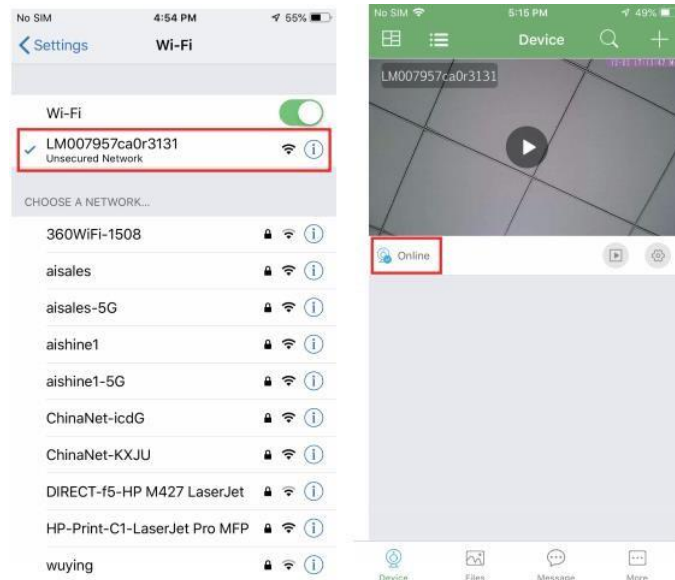
Návod k obsluze



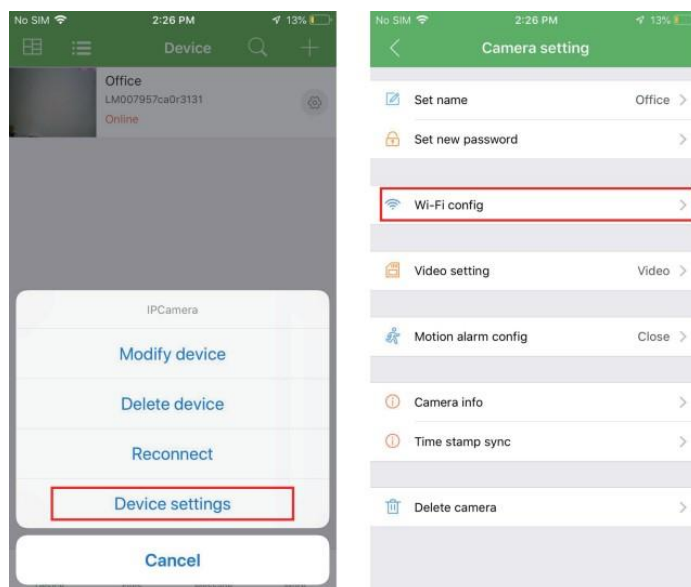
HDSmartIPC

1. Připojení k aplikaci

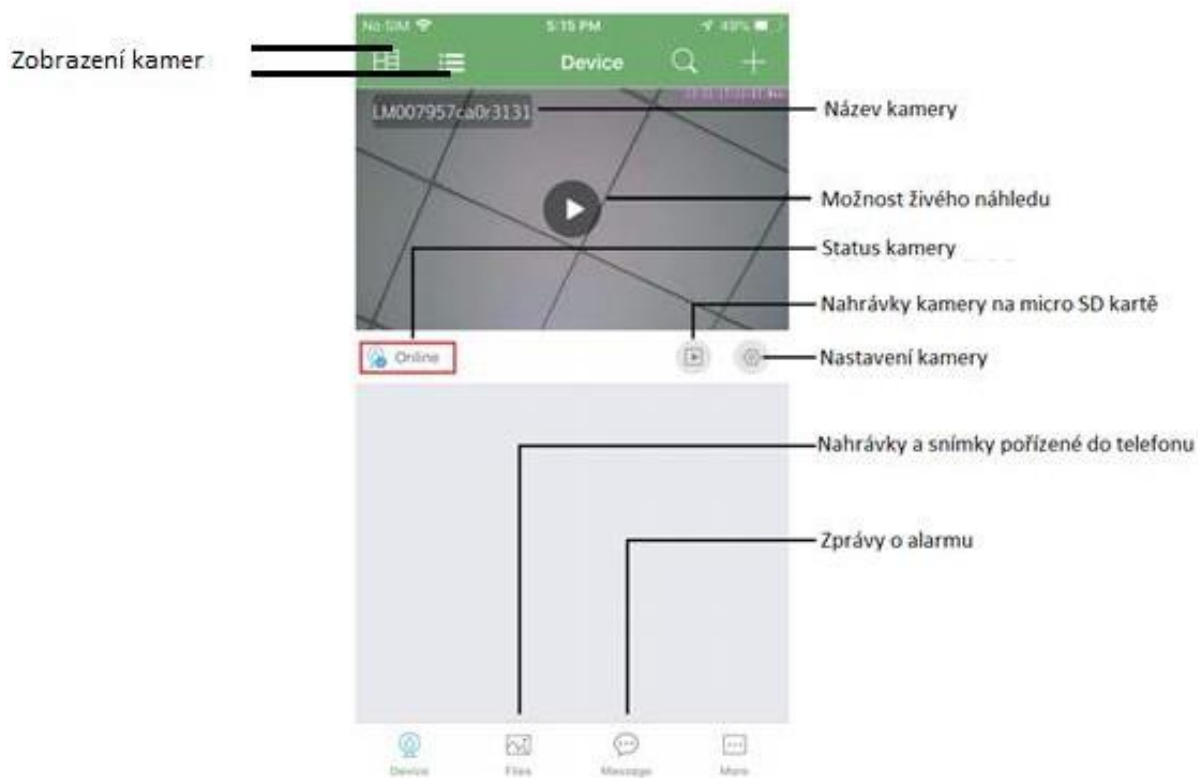
1. Stáhněte si do svého mobilního telefonu aplikaci „**HDSmartIPC**“, z obchodu play (android) či App storu (iphone).
2. Nainstalujte aplikaci „**HDSmartIPC**“.
3. Připojte se k WiFi síti kamery **AI**.....
4. Otevřete aplikaci „**HDSmartIPC**“ a kamera se automaticky nakonfiguruje. Pokud by se tak nestalo, klikněte na ikonku **+** a poté přidejte kameru buď přes LAN či naskenováním QR kódem.



5. Pro připojení kamery k místní wifi síti klikněte na ikonku nastavení (ozubené kolečko), vyberte možnost „**Device settings**“ a „**wifi config**“. Poté vyberte místní síť, ke které chcete kameru připojit a vyplňte její heslo.




6. Poté, můžete využívat veškeré funkce kamery. Živý náhled, přehrávání nahrávek, nahrávání nahrávek do telefonu či nastavení alarmu kamery.



2. Živý náhled

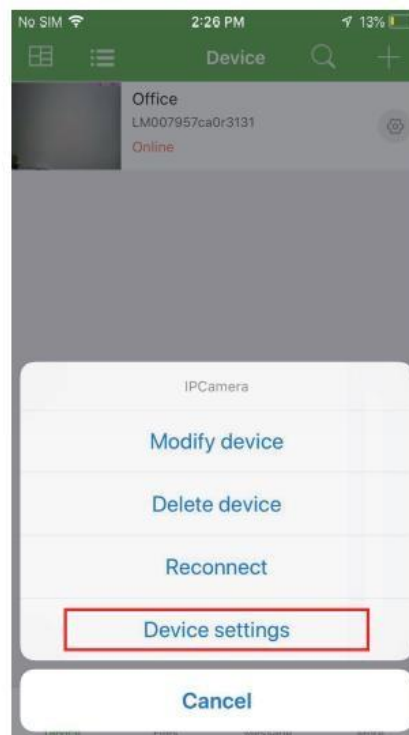

Pro živý náhled vyberte ze seznamu danou kameu a klikněte na její obrazovku.



- 1 - Nastavení obrazu
- 2 – Pořízení videa (uloží se do paměti telefonu)
- 3 – Pořízení snímku (uloží se do paměti telefonu)
- 4 – Zapnutí audia
- 5 – Zapnutí přísvitu
- 6 – Vypnutí/ zapnutí signalizační diody
- 7 – Nastavení rozlišení
- 8 – Otočení obrazu náhledu

3. Podrobné nastavení kamery

Pro nastavení jednotlivých parametrů kamery klikněte na ikonku „ozubeného kolečka“ a poté „**Device setting**“.



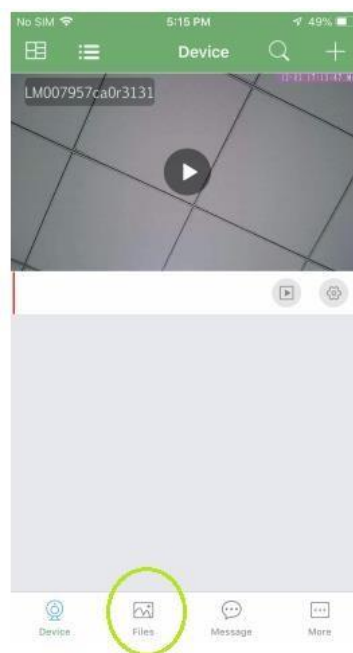
- 1 – Nastavení názvu kamery
- 2 – Nastavení kamery
- 3 – Připojení kamery k místní WiFi síti
- 4 – Nastavení nahrávání (mód nahrávání, rozlišení, audio přepis nahrávek)
- 5 – Nastavení alarmu na detekci pohybu
- 6 – Informace o kameře
- 7 – Nastavení data a času
- 8 – Vymazání kamery ze seznamu.

4. Přehrání záznamů

Přes aplikaci lze přehrávat záznamy zaznamenané manuálně (do telefonu) či uložené na micro SD kartu kamery.

Záznamy v telefonu

Pro přehrání záznamů klikněte na ikonku Files, kterou naleznete v seznamu jednotlivých kamer.



Záznamy z micro SD karty

Pro přehrání záznamů klikněte na ikonku Playback. Poté se Vám zobrazí seznam nahrávek z kamery, které můžete přehrát přímo v aplikaci.

